



Hart voor Brabant

Instructie Hoofdluis



■ Ellis Hoogveld en Els Van Soest
Jeugdverpleegkundigen GGDHvB
School: De Dromenvanger



Hart voor Brabant

Inhoud:

- Indien gewenst: kennismakingsrondje
- Quiz
- presentatie
- Quiz nabespreken
- Extra toelichting
- Werkgroep op school

Stel gerust vragen tussendoor

Wat is hoofdluis?

- Parasiet
- Komen voor op elk hoofd
- Zuigen 3 tot 6 keer per dag bloed op
- De allergische reactie op het speeksel van de luis dat hij gebruikt om langer te kunnen zuigen veroorzaakt de jeuk





Hart voor Brabant

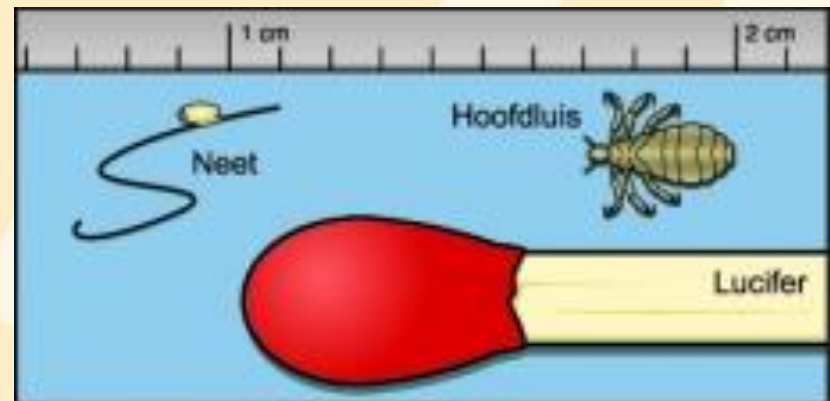
Uiterlijk van de hoofdluis:

- Egaal zandkleurig tot bijna zwart
- Volwassen vrouwtje is 3mm
- Hebben klempoten waarmee zij niet kunnen springen; Ze lopen over, springen dus niet



Neten:

- Grijs witte tonvormige eitjes van 0,8 mm, vast gekleefd aan de haren met niet in water oplosbare kitstof
- Laten niet los, in tegenstelling tot roos
- Nieuwe neten: dicht bij de hoofdhuid
- Oude neten: ongeveer 2cm vanaf de hoofdhuid

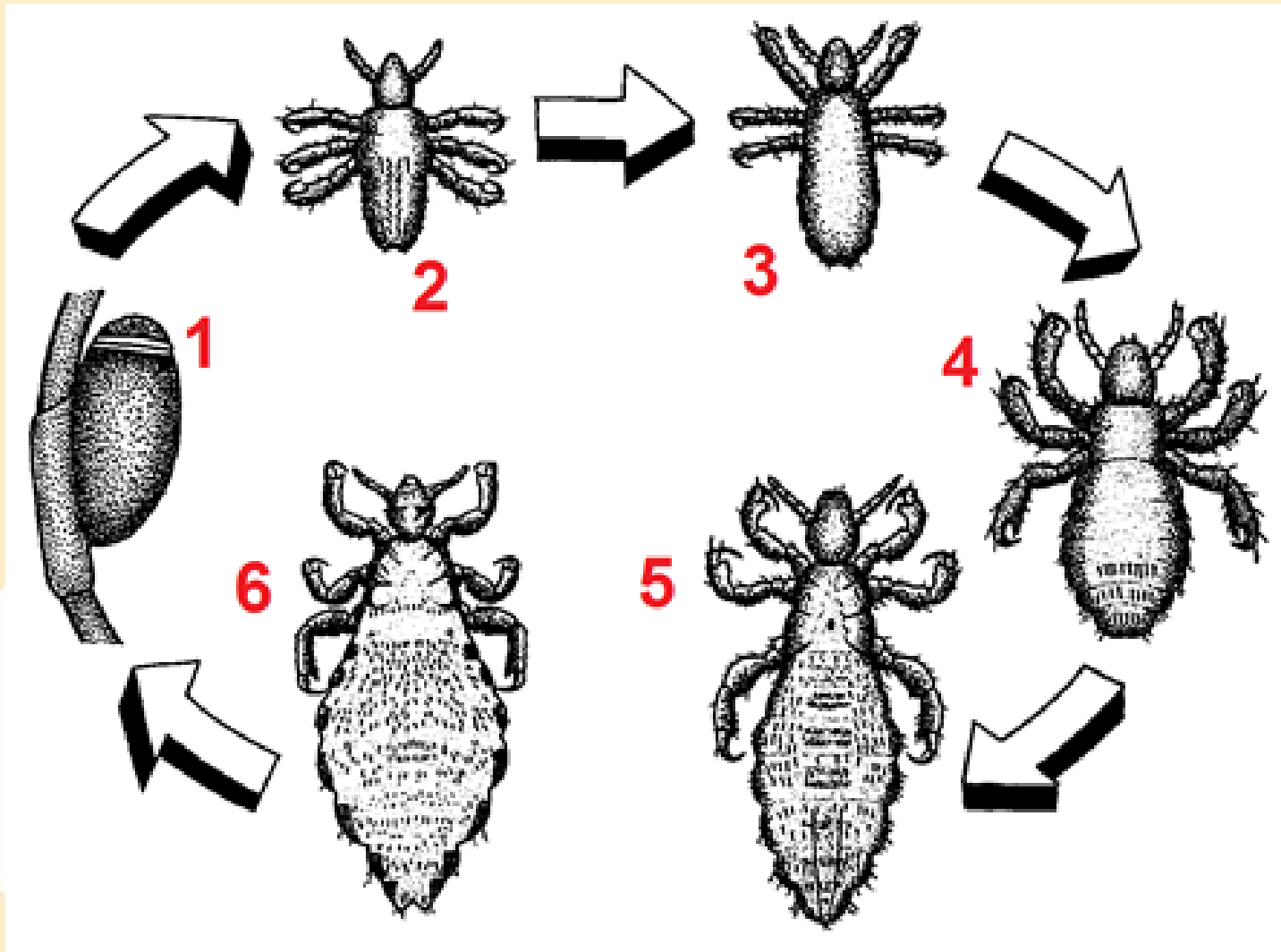




Hart voor Brabant

Cyclus hoofdluis:

- Neet komt uit na 7-9 dagen
- Nimf wordt volwassen in 7-9 dagen
- Ongeveer 6 eitjes per dag
- Leeft 30 à 50 dagen, waarbij het volwassen vrouwtje 4 tot 8 neten per dag legt (een volwassen luis overleeft 48 uur zonder bloed)





Hart voor Brabant

Hoe ontdek je hoofdluis bij iemand?

- Kijk goed tussen de haren, vooral achter de oren, in de pony en in de nek
- Kam het haar met een stofkam boven een wit papier of wasbak.






Hart voor Brabant

Stofkam:

- Plastic kam
- Kamt alleen de luizen eruit
- Voordeel: makkelijker door de haren heen
- Nadeel: tandjes gaan makkelijk uit elkaar staan, waardoor je luizen kan missen





Hart voor Brabant

Behandelingsmethode:

Uitkammethode

Eventueel in combinatie met gebruik van een antihoofdluismiddel (dimeticon).





Hart voor Brabant

Hoe werkt de uitkammethode?


- Gedurende 14 dagen met een NISSKA kam
- Was het haar met een gewone shampoo
- Crèmespoeling in haar en spoel deze niet uit
- Kam knopen en klitten uit met een gewone kam
- Hoofd voorover boven wasbak of wit papier
- Maak alles goed schoon
- Spoel de crèmespoeling uit



Hart voor Brabant

Nisska-kam:

- Ijzeren kam
- Kamt de luizen en neten eruit
- Voordeel: tanden gaan niet uit elkaar staan, waardoor je geen luizen en neten mist
- Nadeel: moeilijk door de haren heen te kammen





Hart voor Brabant

Nacontrole en Voorkomen:

- (Gelijk)tijdige behandeling
- Haren van het hele gezin goed nakijken
- Haren 1 of 2 keer per week kammen met een stofkam
- Preventief gebruik van bestrijdingsmiddelen wordt afgeraden



Hart voor Brabant

Rol van de ouderwerkgroep:

- Ouders zijn primair verantwoordelijk
- Ouderwerkgroep: screening en constateren van hoofdluis en levende neten bij leerlingen en leerkrachten
- Uitvoering van de hoofdluiscontrole: na iedere schoolvakantie; 6 keer per jaar
- • Uitdragen van de juiste kennis over hoofdluis



Hart voor Brabant

Aandachtspunten ouderwerkgroep:

- Privacy
- Niet melden aan de leerlingen
- Controleer altijd met 2 of meer personen
- Zorgen voor goed licht, ergonomisch en hygiënisch werken



Hart voor Brabant

Aandachtspunten voor school:

- Privacy
- Taboe
- Wering niet gerechtvaardigd
- Ouders hebben geen meldingsplicht
- Goede communicatie
- Op tijd verwijzen naar jeugdverpleegkundige



Hart voor Brabant

Vragen??





Hart voor Brabant

Bedankt voor uw aandacht

